


frostline[®]

Prisliste 2024

UDGAVE
1.2024

Prislisten er gældende fra d. 1. april 2024



Fritstående udendørsbruser fra DUO serien. Se side 8.



Væghængt udendørsbruser fra DUO serien. Se side 4.

FROSTLINE & EQI

EQI og Frostline har i 2023 forenet kræfterne og er nu én samlet virksomhed Frostline A/S.

Vi har opdelt det samlede udbud af stilfulde og frostsikre kvalitetsarmaturer opdelt i serierne DUO, EQI, PRO og DYR.

Hovedparten af armaturerne og brusere i denne prisliste er frostsikre via et mekanisk system. Design og tekniske rettigheder tilhører Frostline A/S.

EQI serien leveres i ASI304 stål og med 2 års garanti.

DUO serien leveres i ASI316 stål og med 5 års garanti.



Wall posteventil fra EQI serien. Se side 7.



Classic fritstående vandpost fra DUO serien. Se side 9.

Prislisten er gældende fra d. 1. april 2024 og der tages forbehold for trykfejl og prisændringer. Vi gør opmærksom på at farvegengivelsen på produkterne kan variere fra virkeligheden.

INDHOLD

BOLIG

Væghængte udendørsbruser	4-6
Indbygget udendørsbruser	6
Wall posteventil	7
Fritstående udendørsbruser	8
Fritstående vandpost	9
Væghængte køkkenarmatur	10
Fritstående køkken-og badekararmatur	10
Tilbehør	11

PROFESSIONEL

PRO PUBLIC	13-18
PRO væghængte tappehane	15
PRO væghængt drikkefontæne	16
PRO fritstående drikkefontæne	16
PRO wall posteventil	17
PRO fritstående vandpost	17
PRO fritstående arbejdsvandpost	18
Tilbehør	18
EQI reservedele	19

DYR

Fritstående drikkeautomater	19
-----------------------------	----

DIVERSE

Vejledning	20-21
Vedligeholdelse	22
Kontakt	23

DUO væghængt udendørsbruser

Koldt og varmt vand, synlig brusestang.

Produkt	VVSnr.	Beskrivelse	Specifikationer	DKK ekskl. moms	DKK inkl. moms
550	743492034	Med 15 mm og ½ RG tilslutning, murtykkelse 150-350 mm	Op til 23 l/min	16.900	21.125
550	743492054	Med 15 mm og ½ RG tilslutning, murtykkelse 300-550 mm	Op til 23 l/min	16.900	21.125
550		Til Frostline koblingsdåse, med ½ RG, opmålt murmål*	Op til 23 l/min	17.900	22.375
550-S	743492031	Med 15 mm og ½ RG tilslutning, murtykkelse 150-350 mm, sort	Op til 23 l/min	28.900	36.125
550-S	743492051	Med 15 mm og ½ RG tilslutning, murtykkelse 300-550 mm, sort	Op til 23 l/min	28.900	36.125
550-S		Til Frostline koblingsdåse, med ½ RG, opmålt murmål*, sort	Op til 23 l/min	29.900	37.375
550-02	743492037	Med 15 mm og ½ RG tilslutning, murtykkelse 150-350 mm, poleret	Op til 23 l/min	27.600	34.500
550-02	743492057	Med 15 mm og ½ RG tilslutning, murtykkelse 300-550 mm, poleret	Op til 23 l/min	27.600	34.500
550-02		Til Frostline koblingsdåse, med ½ RG, opmålt murmål*, poleret	Op til 23 l/min	28.600	35.750
7010-101	743469804	Håndklædekrog		790	988
		Håndklædekrog, sort			
		Håndklædekrog, poleret			
9018	743474964	Frostline dobbelt koblingsdåse med dræn og tætning for lovlig installation		952	1.190
4096	723209004	Blandeventil med indbygget termostat m. ½ RG		845	1.056

EQI væghængt udendørsbruser

Koldt og varmt vand, synlig brusestang.

Produkt	VVSnr.	Beskrivelse	Specifikationer	DKK ekskl. moms	DKK inkl. moms
5050-101	743470734	Med 15 mm og ½ RG tilslutning, murtykkelse 150-350 mm	Op til 23 l/min	11.652	14.565
5050-101	743470754	Med 15 mm og ½ RG tilslutning, murtykkelse 300-550 mm	Op til 23 l/min	11.652	14.565
5050-101		Til Frostline koblingsdåse, med ½ RG, opmålt murmål*	Op til 23 l/min	13.722	17.153
5050-107	743470738	Med 15 mm og ½ RG tilslutning, murtykkelse 150-350 mm, kobber	Op til 23 l/min	19.998	24.998
5050-107	743470758	Med 15 mm og ½ RG tilslutning, murtykkelse 300-550 mm, kobber	Op til 23 l/min	19.998	24.998
5050-107		Til Frostline koblingsdåse, med ½ RG, opmålt murmål*, kobber	Op til 23 l/min	22.068	27.585
5050-102	743470737	Med 15 mm og ½ RG tilslutning, murtykkelse 150-350 mm, messing	Op til 23 l/min	23.890	29.863
5050-102	743470757	Med 15 mm og ½ RG tilslutning, murtykkelse 300-550 mm, messing	Op til 23 l/min	23.890	29.863
5050-102		Til Frostline koblingsdåse, med ½ RG, opmålt murmål*, messing	Op til 23 l/min	25.890	32.363
7010-101	743469804	Håndklædekrog		790	988
7010-102	743469805	Håndklædekrog, messing		1.290	1.613
7010-107	743469808	Håndklædekrog, kobber		1.390	1.738
9018	743474964	Frostline dobbelt koblingsdåse med dræn og tætning for lovlig installation		952	1.190
4096	723209004	Blandeventil med indbygget termostat m. ½ RG		845	1.056

For yderligere EQI væghængte udendørsbrusere til koblingsdåser i faste mål. Se side 12.



Se vejledning til opmåling af murmål på side 20.

*VIGTIGT

Ved opmåling af murmål til montering med Frostline koblingsdåse, må der kun være en tolerance på maksimalt 2 mm! Der må påregnes ventetid på cirka 14 arbejdsdage fra modtaget og godkendt ordre. Minimum 140 mm fra forkant af muren til forkant af gevindet i koblingsdåse.

EQI væghængt udendørsbruser

Koldt og varmt vand, synlig brusestang med skråt brusehoved.

Produkt	VVSnr.	Beskrivelse	Specifikationer	DKK ekskl. moms	DKK inkl. moms
5050-101	743470634	Med 15 mm og ½ RG tilslutning, murtykkelse 150-350 mm	Op til 23 l/min	11.652	14.565
5050-101	743470654	Med 15 mm og ½ RG tilslutning, murtykkelse 300-550 mm	Op til 23 l/min	11.652	14.565
5050-101		Til Frostline koblingsdåse, med ½ RG, opmålt murmål*	Op til 23 l/min	13.722	17.153
7010-101	743469804	Håndklædekrog		790	988
9018	743474964	Frostline dobbelt koblingsdåse med dræn og tætning for lovlig installation		952	1.190
4096	723209004	Blandeventil med indbygget termostat m. ½ RG		845	1.056



5050-101



7010-101



9018

Se vejledning til opmåling af murmål på side 20.

EQI væghængt udendørsbruser

Med synlig brusestang. Koldt eller forblandet vand.

Produkt	VVSnr.	Beskrivelse	Specifikationer	DKK ekskl. moms	DKK inkl. moms
5032-101	743474710	Med 15 mm og ½ RG tilslutning, murtykkelse 150-350 mm	Op til 23 l/min	9.889	12.362
5032-101	743474730	Med 15 mm og ½ RG tilslutning, murtykkelse 300-550 mm	Op til 23 l/min	9.889	12.362
5032-107	743474718	Med 15 mm og ½ RG tilslutning, murtykkelse 150-350 mm, kobber	Op til 23 l/min	15.718	19.648
5032-107	743474738	Med 15 mm og ½ RG tilslutning, murtykkelse 300-550 mm, kobber	Op til 23 l/min	15.718	19.648
4096	723209004	Blandeventil med indbygget termostat m. ½ RG		845	1.056

Synlig brusestang med skråt brusehoved. Koldt eller forblandet vand.

Produkt	VVSnr.	Beskrivelse	Specifikationer	DKK ekskl. moms	DKK inkl. moms
5032-101	743474714	Med 15 mm tilslutning, murtykkelse 150-350 mm	Op til 23 l/min	9.889	12.362
5032-101	743474734	Med 15 mm tilslutning, murtykkelse 300-550 mm	Op til 23 l/min	9.889	12.362
7010-101	743469804	Håndklædekrog		790	988
7010-107	743469808	Håndklædekrog, kobber		1.390	1.738
4096	723209004	Blandeventil med indbygget termostat m. ½ RG		845	1.056



5032-101



5032-107



5032-101

m/ skråt brusehoved



7010-101

EQI indbygget udendørsbruser

Koldt eller forblandet vand.

Produkt	VVSnr.	Beskrivelse	Specifikationer	DKK ekskl. moms	DKK inkl. moms
5060-101	743474414	Tilslutning med ½ RG, murtykkelse 180 mm	Op til 18 l/min	9.620	12.024
5060-101	743474424	Tilslutning med ½ RG, murtykkelse 220 mm	Op til 18 l/min	9.620	12.024
5060-101	743474434	Tilslutning med ½ RG, murtykkelse 260 mm	Op til 18 l/min	9.620	12.024
5060-101	743474444	Tilslutning med ½ RG, murtykkelse 300 mm	Op til 18 l/min	9.620	12.024
5060-101	743474454	Tilslutning med ½ RG, murtykkelse 340 mm	Op til 18 l/min	9.620	12.024
5060-101	743474464	Tilslutning med ½ RG, murtykkelse 380 mm	Op til 18 l/min	9.620	12.024
5060-101	743474474	Tilslutning med ½ RG, murtykkelse 420 mm	Op til 18 l/min	9.620	12.024
5060-107	743474418	Tilslutning med ½ RG, murtykkelse 180 mm, kobber	Op til 18 l/min	14.648	18.310
5060-107	743474428	Tilslutning med ½ RG, murtykkelse 220 mm, kobber	Op til 18 l/min	14.648	18.310
5060-107	743474438	Tilslutning med ½ RG, murtykkelse 260 mm, kobber	Op til 18 l/min	14.648	18.310
5060-107	743474448	Tilslutning med ½ RG, murtykkelse 300 mm, kobber	Op til 18 l/min	14.648	18.310
5060-107	743474458	Tilslutning med ½ RG, murtykkelse 340 mm, kobber	Op til 18 l/min	14.648	18.310
5060-107	743474468	Tilslutning med ½ RG, murtykkelse 380 mm, kobber	Op til 18 l/min	14.648	18.310
5060-107	743474478	Tilslutning med ½ RG, murtykkelse 420 mm, kobber	Op til 18 l/min	14.648	18.310



5060-101

5060-107

EQI indbygget udendørsbruser

Koldt og varmt vand.

Produkt	VVSnr.	Beskrivelse	Specifikationer	DKK ekskl. moms	DKK inkl. moms
5065-101	743469714	Tilslutning med ½ RG, murtykkelse 180 mm	Op til 28 l/min	12.722	15.903
5065-101	743469724	Tilslutning med ½ RG, murtykkelse 220 mm	Op til 28 l/min	12.722	15.903
5065-101	743469734	Tilslutning med ½ RG, murtykkelse 260 mm	Op til 28 l/min	12.722	15.903
5065-101	743469744	Tilslutning med ½ RG, murtykkelse 300 mm	Op til 28 l/min	12.722	15.903
5065-101	743469754	Tilslutning med ½ RG, murtykkelse 340 mm	Op til 28 l/min	12.722	15.903
5065-101	743469764	Tilslutning med ½ RG, murtykkelse 380 mm	Op til 28 l/min	12.722	15.903
5065-101	743469774	Tilslutning med ½ RG, murtykkelse 420 mm	Op til 28 l/min	12.722	15.903
5065-107	743469718	Tilslutning med ½ RG, murtykkelse 180 mm, kobber	Op til 28 l/min	21.068	26.335
5065-107	743469728	Tilslutning med ½ RG, murtykkelse 220 mm, kobber	Op til 28 l/min	21.068	26.335
5065-107	743469738	Tilslutning med ½ RG, murtykkelse 260 mm, kobber	Op til 28 l/min	21.068	26.335
5065-107	743469748	Tilslutning med ½ RG, murtykkelse 300 mm, kobber	Op til 28 l/min	21.068	26.335
5065-107	743469758	Tilslutning med ½ RG, murtykkelse 340 mm, kobber	Op til 28 l/min	21.068	26.335
5065-107	743469768	Tilslutning med ½ RG, murtykkelse 380 mm, kobber	Op til 28 l/min	21.068	26.335
5065-107	743469778	Tilslutning med ½ RG, murtykkelse 420 mm, kobber	Op til 28 l/min	21.068	26.335



5065-101

5065-107

DUO wall posteventil

Produkt	VVSnr.	Beskrivelse	Specifikationer	DKK ekskl. moms	DKK inkl. moms
F760	743458134	Med 15 mm tilslutning, murtykkelse 150-350 mm	15 l/min	4.362	5.453
F740	743458154	Med 15 mm tilslutning, murtykkelse 300-550 mm	15 l/min	4.520	5.650
F760-S	743458161	Med 15 mm tilslutning, murtykkelse 150-350 mm, sort	15 l/min	7.300	9.125
F740-S	743458151	Med 15 mm tilslutning, murtykkelse 300-550 mm, sort	15 l/min	7.300	9.125
F760-02	743458167	Med 15 mm tilslutning, murtykkelse 150-350 mm, poleret	15 l/min	5.770	7.213
F740-02	743458157	Med 15 mm tilslutning, murtykkelse 300-550 mm, poleret	15 l/min	5.770	7.213
F760-01	743458168	Med 15 mm tilslutning, murtykkelse 150-350 mm, kobber	15 l/min	6.604	8.255
F740-01	743458158	Med 15 mm tilslutning, murtykkelse 300-550 mm, kobber	15 l/min	6.761	8.452



F740 · F760



F740-01 · F760-01



F740-02 · F760-02



F740-S · F760-S

På specialordre fås desuden udgave til skjult montering med Frostline koblingsdåse. Forespørg venligst.

EQI wall posteventil

Produkt	VVSnr.	Beskrivelse	Specifikationer	DKK ekskl. moms	DKK inkl. moms
2010-101	743456434	Med 15 mm tilslutning, murtykkelse 150-350 mm	Op til 23 l/min	3.199	3.999
2010-101	743456454	Med 15 mm tilslutning, murtykkelse 300-550 mm	Op til 23 l/min	3.199	3.999
2010-101		Til Frostline koblingsdåse, med ½ RG, opmålt murmål*	Op til 23 l/min	3.699	4.624
2010-107	743456438	Med 15 mm tilslutning, murtykkelse 150-350 mm, kobber	Op til 23 l/min	4.190	5.238
2010-107	743456458	Med 15 mm tilslutning, murtykkelse 300-550 mm, kobber	Op til 23 l/min	4.190	5.238
2010-107		Til Frostline koblingsdåse, med ½ RG, opmålt murmål*, kobber	Op til 23 l/min	4.690	5.863
2010-102	743456437	Med 15 mm tilslutning, murtykkelse 150-350 mm, messing	Op til 23 l/min	4.321	5.402
2010-102	743456457	Med 15 mm tilslutning, murtykkelse 300-550 mm, messing	Op til 23 l/min	4.321	5.402
2010-102		Til Frostline koblingsdåse, med ½ RG, opmålt murmål*, messing	Op til 23 l/min	4.821	6.027
9016	743470964	Frostline enkelt koblingsdåse med dræn og tætning for lovlig installation		525	657



2010-101



2010-107



2010-102



9016

*VIGTIGT

Ved opmåling af murmål til montering med Frostline koblingsdåse, må der kun være en tolerance på maksimalt 2 mm! Der må påregnes ventetid på cirka 14 arbejdsdage fra modtaget og godkendt ordre. Minimum 140 mm fra forkant af muren til forkant af gevindet i i koblingsdåse.

DUO fritstående udendørsbruser

Inklusiv brønd. Koldt eller forblandet vand.

Produkt	VVSnr.	Beskrivelse	Specifikationer	Brusehøjde	DKK ekskl. moms	DKK inkl. moms
F180	743480634	DUO udendørsbruser	28-30 l/min	2050 mm	17.102	21.378
F180-K		DUO udendørsbruser, kobber	28-30 l/min	2050 mm	26.400	33.000
F180-1	743485634	DUO udendørsbruser m. selvluk	28-30 l/min	2050 mm	18.390	22.988
F180-2		DUO udendørsbruser, poleret	28-30 l/min	2050 mm	25.200	31.500
4096	723209004	Blandeventil med indbygget termostat m. ½ RG			845	1.056



F180 · F180-1



F180-k

EQI fritstående udendørsbruser

Inklusiv brønd og tilslutningslange.

Produkt	VVSnr.	Beskrivelse	Specifikationer	DKK ekskl. moms	DKK inkl. moms
5080-101	743473204	Tilslutning med ½ RG, koldt & varmt, m. skrå brusehoved	Op til 23 l/min	18.072	22.590
5080-101	743473200	Tilslutning med ½ RG, koldt & varmt	Op til 23 l/min	18.072	22.590
5080-107	743473208	Tilslutning med ½ RG, koldt & varmt, kobber	Op til 23 l/min	30.698	38.373
5082-101	743475104	Tilslutning med ½ RG, koldt & forblandet, m. skrå brusehoved	Op til 23 l/min	12.859	16.074
7020	743473990	Terrasse-forhøjnings sæt		1.495	1.869
4096	723209004	Blandeventil med indbygget termostat m. ½ RG		845	1.056



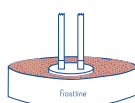
5080-101



5080-107



5082-101



7020

Det er kun muligt at få terrasse-forhøjnings sæt til 5042 + 5080, se side 21.


DUO fritstående vandpost

Inklusiv brønd.

Produkt	VVSnr.	Beskrivelse	Specifikationer	Tappehøjde	DKK ekskl. moms	DKK inkl. moms
F101	743480334	DUO H 30 vandpost	28-32 l/min	760 mm	11.717	14.647
F101-1	743485334	DUO H 30 vandpost med selvluk	28-32 l/min	760 mm	12.437	15.547
F101-K		DUO H 30 vandpost, kobber	28-32 l/min	760 mm	18.575	23.219
F121	743480344	DUO H 9 vandpost	6-9 l/min	760 mm	11.717	14.647
F121-1	743485344	DUO H 9 vandpost med selvluk	6-9 l/min	760 mm	12.437	15.547
F102	743480304	DUO L 30 vandpost	28-32 l/min	520 mm	11.717	14.647
F102-1	743485304	DUO L 30 vandpost med selvluk	28-32 l/min	520 mm	12.437	15.547
F122	743480314	DUO L 9 vandpost	6-9 l/min	520 mm	11.717	14.647
F122-1	743485314	DUO L 9 vandpost med selvluk	6-9 l/min	520 mm	12.437	15.547
F004	743480004	Classic 23 G vandpost	18-23 l/min	430 mm	12.620	15.775



F101 · F121



F101-K



F102 · F122



F004

EQI fritstående vandpost

Inklusiv brønd og tilslutningslange. Mulighed for lukning med unbrakonøgle.

Produkt	VVSnr.	Beskrivelse	Specifikationer	Tappehøjde	DKK ekskl. moms	DKK inkl. moms
4012-101	743472104	Tilslutning med ½ RG	15-30 l/min	380 mm	8.442	10.553
4012-107	743472108	Tilslutning med ½ RG, kobber	15-30 l/min	380 mm	14.922	18.653
4040-101	743472504	Tilslutning med ½ RG	Op til 23 l/min	445 mm	8.549	10.687
4046-101	743472554	Tilslutning med ½ RG	Op til 15-30 l/min	645 mm	9.084	11.355



4012-101



4012-107



4040-101



4046-101

EQI væghængt køkkenarmatur

Koldt og varmt vand.

Produkt	VVSnr.	Beskrivelse	Specifikationer	DKK ekskl. moms	DKK inkl. moms
5010-101	743469534	Med 15 mm og ½ RG tilslutning, murtykkelse 150-350 mm	Op til 23 l/min	7.693	9.617
5010-101	743469554	Med 15 mm og ½ RG tilslutning, murtykkelse 300-550 mm	Op til 23 l/min	7.693	9.617
5010-101		Til Frostline koblingsdåse, med ½ RG, opmålt murmål*	Op til 23 l/min	10.009	12.511
5010-107	743469538	Med 15 mm og ½ RG tilslutning, murtykkelse 150-350 mm, kobber	Op til 23 l/min	13.959	17.449
5010-107	743469558	Med 15 mm og ½ RG tilslutning, murtykkelse 300-550 mm, kobber	Op til 23 l/min	13.959	17.449
5010-107		Til Frostline koblingsdåse, med ½ RG, opmålt murmål*, kobber	Op til 23 l/min	16.059	20.074
9018	743474964	Frostline dobbelt koblingsdåse med dræn og tætning for lovlig installation		952	1.190
4096	723209004	Blandeventil med indbygget termostat m. ½ RG		845	1.056



5010-101



5010-107



9018

Se vejledning til opmåling af murmål på side 20.

***VIGTIGT** Ved opmåling af murmål til montering med Frostline koblingsdåse må der kun være en tolerance på maksimalt 2 mm! Der må påregnes ventetid, på cirka 14 arbejdsdage fra modtaget og godkendt ordre.

EQI fritstående køkken- og badekararmatur

Koldt og varmt vand, inklusiv brønd og tilslutningsslange.

Produkt	VVSnr.	Beskrivelse	Tappenhøjde	Specifikationer	DKK ekskl. moms	DKK inkl. moms
5042-101	743469014	Tilslutning med ½ RG, koldt og varmt	1150 mm	Op til 23 l/min	12.890	16.113
5042-107	743469018	Tilslutning med ½ RG, koldt og varmt, kobber	1150 mm	Op til 23 l/min	19.890	24.865
5080-1-101	743469024	Tilslutning med ½ RG, koldt og varmt	944 mm	Op til 23 l/min	13.890	17.363
5080-1-107	743469028	Tilslutning med ½ RG, koldt og varmt, kobber	944 mm	Op til 23 l/min	20.890	26.113
7020	743473990	Terrasse-forhøjningssæt			1.495	1.869



5042-101



5080-1-101

Fritstående køkken- og badekararmatur fås også med buet tud.

Det er kun muligt at få terrasse-forhøjningssæt til 5042 + 5080, se side 21.

DUO og EQI tilbehør

DUO tilbehør

Produkt	VVSnr.	Beskrivelse	Specifikationer	DKK ekskl. moms	DKK inkl. moms
F500	743498020	Luna skyllevask 250	250x640 mm	5.505	6.881
F502	743498040	Luna skyllevask 380	380x700 mm	7.040	8.800
F510	743480926	DUO brøndring	600x120 mm	8.523	10.654
F512	743480916	Classic brøndring	600x120 mm	8.523	10.654
F520	743489936	Låserør til DUO til hængelås		1.351	1.689
F522		Låserør til DUO Wall til hængelås		1.651	2.064
F530	743489916	Lynkobling "han"	½"	360	450
F531	743489918	Lynkobling "han", kobber	½"	492	615
F532	743489917	Lynkobling "han", poleret	½"	423	529
F921	743489004	Spuleslange	½" 300 mm	663	829
F922	743489064	Spuleslange	½" 600 mm	714	893
F923	743489014	Spuleslange	½" 3000 mm	1.244	1.555
F929	743489034	Spuleslange	½" 9000 mm	2.292	2.865
R00001	397369001	Syrefri plejeolie til vedligeholdelse af rustfri overflader	30ml	150	188
F900	743489104	DUO væghængt slangesattel	320-155 mm	4.413	5.517
F900-01	743489108	DUO væghængt slangesattel, kobber	320-155 mm	6.559	8.199
F900-02	743489109	DUO væghængt slangesattel, poleret	320-155 mm	5.955	7.444
F900-S		DUO væghængt slangesattel, sort	320-155 mm	6.200	7.750

EQI tilbehør

Produkt	VVSnr.	Beskrivelse	DKK ekskl. moms	DKK inkl. moms
2020-101	743479704	EQI væghængt slangesattel	2.990	3.738
2020-107	743479708	EQI væghængt slangesattel, kobber	4.190	5.238
4020-101	743471902	Afløbsring, kan bruges til fritstående vandpost 4012	4.022	5.028
4096	723209004	Blandeventil med indbygget termostat m. ½ RG	845	1.056
4097		Reduktionsventil	738	923
5084	743479904	Monteringssæt m. blandeventil m. ½ RG	1.639	2.049
7010-101	743469804	Håndklædekrog	790	988
7010-102	743469805	Håndklædekrog, messing	1.290	1.613
7010-107	743469808	Håndklædekrog, kobber	1.390	1.738
9016	743470964	Frostline enkelt koblingsdåse med dræn og tætning for lovlig installation	525	657
9018	743474964	Frostline dobbelt koblingsdåse med dræn og tætning for lovlig installation	952	1.190

Se EQI reservedele på side 19.



EQI væghængt udendørsbruser

Med faste mål til koblingsdåser.

Produkt	VVSnr.	Beskrivelse	Specifikationer	DKK ekskl. moms	DKK inkl. moms
5050-101	743470340	Til Frostline koblingsdåse, m. ½ RG, 140 mm murmål*	Op til 23 l/min	12.722	15.903
5050-101	743470350	Til Frostline koblingsdåse, m. ½ RG, 180 mm murmål*	Op til 23 l/min	12.722	15.903
5050-101	743470360	Til Frostline koblingsdåse, m. ½ RG, 220 mm murmål*	Op til 23 l/min	12.722	15.903
5050-101	743470370	Til Frostline koblingsdåse, m. ½ RG, 260 mm murmål*	Op til 23 l/min	12.722	15.903
5050-101	743470380	Til Frostline koblingsdåse, m. ½ RG, 300 mm murmål*	Op til 23 l/min	12.722	15.903
5050-101	743470390	Til Frostline koblingsdåse, m. ½ RG, 340 mm murmål*	Op til 23 l/min	12.722	15.903
5050-101	743470400	Til Frostline koblingsdåse, m. ½ RG, 380 mm murmål*	Op til 23 l/min	12.722	15.903
5050-101	743470410	Til Frostline koblingsdåse, m. ½ RG, 420 mm murmål*	Op til 23 l/min	12.722	15.903
5050-101	743470420	Til Frostline koblingsdåse, m. ½ RG, 460 mm murmål*	Op til 23 l/min	12.722	15.903
5050-107	743470348	Til Frostline koblingsdåse, m. ½ RG, 140 mm murmål*, kobber	Op til 23 l/min	21.068	26.335
5050-107	743470358	Til Frostline koblingsdåse, m. ½ RG, 180 mm murmål*, kobber	Op til 23 l/min	21.068	26.335
5050-107	743470368	Til Frostline koblingsdåse, m. ½ RG, 220 mm murmål*, kobber	Op til 23 l/min	21.068	26.335
5050-107	743470378	Til Frostline koblingsdåse, m. ½ RG, 260 mm murmål*, kobber	Op til 23 l/min	21.068	26.335
5050-107	743470388	Til Frostline koblingsdåse, m. ½ RG, 300 mm murmål*, kobber	Op til 23 l/min	21.068	26.335
5050-107	743470398	Til Frostline koblingsdåse, m. ½ RG, 340 mm murmål*, kobber	Op til 23 l/min	21.068	26.335
5050-107	743470408	Til Frostline koblingsdåse, m. ½ RG, 380 mm murmål*, kobber	Op til 23 l/min	21.068	26.335
5050-107	743470418	Til Frostline koblingsdåse, m. ½ RG, 420 mm murmål*, kobber	Op til 23 l/min	21.068	26.335
5050-107	743470428	Til Frostline koblingsdåse, m. ½ RG, 460 mm murmål*, kobber	Op til 23 l/min	21.068	26.335
5050-102	743470347	Til Frostline koblingsdåse, m. ½ RG, 140 mm murmål*, messing	Op til 23 l/min	24.890	31.113
5050-102	743470357	Til Frostline koblingsdåse, m. ½ RG, 180 mm murmål*, messing	Op til 23 l/min	24.890	31.113
5050-102	743470367	Til Frostline koblingsdåse, m. ½ RG, 220 mm murmål*, messing	Op til 23 l/min	24.890	31.113
5050-102	743470377	Til Frostline koblingsdåse, m. ½ RG, 260 mm murmål*, messing	Op til 23 l/min	24.890	31.113
5050-102	743470387	Til Frostline koblingsdåse, m. ½ RG, 300 mm murmål*, messing	Op til 23 l/min	24.890	31.113
5050-102	743470397	Til Frostline koblingsdåse, m. ½ RG, 340 mm murmål*, messing	Op til 23 l/min	24.890	31.113
5050-102	743470407	Til Frostline koblingsdåse, m. ½ RG, 380 mm murmål*, messing	Op til 23 l/min	24.890	31.113
5050-102	743470417	Til Frostline koblingsdåse, m. ½ RG, 420 mm murmål*, messing	Op til 23 l/min	24.890	31.113
5050-102	743470427	Til Frostline koblingsdåse, m. ½ RG, 460 mm murmål*, messing	Op til 23 l/min	24.890	31.113
9018	743474964	Frostline dobbelt koblingsdåse med dræn og tætning for lovlig installation		952	1.190



5050-101



5050-107



5050-102



9018

Se vejledning til opmåling af murmål på side 20.

*VIGTIGT

Ved opmåling af murmål til montering med en Frostline koblingsdåse, må der kun være en tolerance på maksimalt 2 mm; ellers kan produktet grundet sin union ikke monteres korrekt! Hvis de ovenfor anviste murmål ikke passer præcis til forholdene, skal der i stedet anvendes modellen til Frostline koblingsdåse og opmålt murmål på side 4.

PROFESSIONEL

Vejledende listepriser

PRO Public Væghængt indbygget udendørsbruser

Fremstillet af ASI304 stål. Koldt eller forblandet vand.

Produkt	VVSnr.	Beskrivelse	Specifikationer	DKK ekskl. moms	DKK inkl. moms
3117-104	743491534	Med tempstop og ½ RG, murtykkelse 180 mm, bejdset	18 l/min	18.690	23.363
3117-104	743491544	Med tempstop og ½ RG, murtykkelse 220 mm, bejdset	18 l/min	18.690	23.363
3117-104	743491554	Med tempstop og ½ RG, murtykkelse 260 mm, bejdset	18 l/min	18.690	23.363
3117-104	743491564	Med tempstop og ½ RG, murtykkelse 300 mm, bejdset	18 l/min	18.690	23.363
3117-104	743491574	Med tempstop og ½ RG, murtykkelse 340 mm, bejdset	18 l/min	18.690	23.363
3117-104	743491584	Med tempstop og ½ RG, murtykkelse 380 mm, bejdset	18 l/min	18.690	23.363
3117-104	743491594	Med tempstop og ½ RG, murtykkelse 420 mm, bejdset	18 l/min	18.690	23.363



3117

PRO Public Væghængt udendørsbruser

Fremstillet af ASI304 stål. Koldt eller forblandet vand.

Produkt	VVSnr.	Beskrivelse	Specifikationer	DKK ekskl. moms	DKK inkl. moms
3018-104	743491134	Med tempstop og ½ RG, murtykkelse 180 mm, bejdset	18 l/min	16.690	20.863
3018-104	743491144	Med tempstop og ½ RG, murtykkelse 220 mm, bejdset	18 l/min	16.690	20.863
3018-104	743491154	Med tempstop og ½ RG, murtykkelse 260 mm, bejdset	18 l/min	16.690	20.863
3018-104	743491164	Med tempstop og ½ RG, murtykkelse 300 mm, bejdset	18 l/min	16.690	20.863
3018-104	743491174	Med tempstop og ½ RG, murtykkelse 340 mm, bejdset	18 l/min	16.690	20.863
3018-104	743491184	Med tempstop og ½ RG, murtykkelse 380 mm, bejdset	18 l/min	16.690	20.863
3018-104	743491194	Med tempstop og ½ RG, murtykkelse 420 mm, bejdset	18 l/min	16.690	20.863



3018

PRO Public Væghængt tappehane

Fremstillet af ASI304 stål. Koldt eller forblandet vand.

Produkt	VVSnr.	Beskrivelse	Specifikationer	DKK ekskl. moms	DKK inkl. moms
3017-104	743457334	Med tempstop og ½ RG, murtykkelse 180 mm, bejdset	9 l/min	11.690	14.613
3017-104	743457344	Med tempstop og ½ RG, murtykkelse 220 mm, bejdset	9 l/min	11.690	14.613
3017-104	743457354	Med tempstop og ½ RG, murtykkelse 260 mm, bejdset	9 l/min	11.690	14.613
3017-104	743457364	Med tempstop og ½ RG, murtykkelse 300 mm, bejdset	9 l/min	11.690	14.613
3017-104	743457374	Med tempstop og ½ RG, murtykkelse 340 mm, bejdset	9 l/min	11.690	14.613
3017-104	743457384	Med tempstop og ½ RG, murtykkelse 380 mm, bejdset	9 l/min	11.690	14.613
3017-104	743457394	Med tempstop og ½ RG, murtykkelse 420 mm, bejdset	9 l/min	11.690	14.613



3017

PRO Public fritstående udendørsbruser

Fremstillet af ASI304 stål. Koldt eller forblandet vand, inklusiv brønd og tilslutningslange.

Produkt	VVSnr.	Beskrivelse	Specifikationer	DKK ekskl. moms	DKK inkl. moms
3080-104		Med tempstop, bejdset	18 l/min	23.690	29.613



3080

PRO Public fritstående vandpost

Fremstillet af ASI304 stål. Inklusiv brønd og tilslutningsslange.

Produkt	VVSnr.	Beskrivelse	Specifikationer	Tappehøjde	DKK ekskl. moms	DKK inkl. moms
3012-104	743477304	Tilslutning med ½ RG, bejdset	9 l/min	670 mm	8.600	10.750




3012-104
Tappehane


PRO væghængte tappehane

Fremstillet af ASI304 stål, der ydes 2 års garanti.

Produkt	VVSnr.	Beskrivelse	Specifikationer	DKK ekskl. moms	DKK inkl. moms
2014-101	743468314	Med nøgle og ½ RG, murtykkelse 180 mm	9 l/min	7.990	9.988
2014-101	743468324	Med nøgle og ½ RG, murtykkelse 220 mm	9 l/min	7.990	9.988
2014-101	743468334	Med nøgle og ½ RG, murtykkelse 260 mm	9 l/min	7.990	9.988
2014-101	743468344	Med nøgle og ½ RG, murtykkelse 300 mm	9 l/min	7.990	9.988
2014-101	743468354	Med nøgle og ½ RG, murtykkelse 340 mm	9 l/min	7.990	9.988
2014-101	743468364	Med nøgle og ½ RG, murtykkelse 380 mm	9 l/min	7.990	9.988
2014-101	743468374	Med nøgle og ½ RG, murtykkelse 420 mm	9 l/min	7.990	9.988
2015-101	743468514	Med trykknop og ½ RG, murtykkelse 180 mm	9 l/min	7.990	9.988
2015-101	743468524	Med trykknop og ½ RG, murtykkelse 220 mm	9 l/min	7.990	9.988
2015-101	743468534	Med trykknop og ½ RG, murtykkelse 260 mm	9 l/min	7.990	9.988
2015-101	743468544	Med trykknop og ½ RG, murtykkelse 300 mm	9 l/min	7.990	9.988
2015-101	743468554	Med trykknop og ½ RG, murtykkelse 340 mm	9 l/min	7.990	9.988
2015-101	743468564	Med trykknop og ½ RG, murtykkelse 380 mm	9 l/min	7.990	9.988
2015-101	743468574	Med trykknop og ½ RG, murtykkelse 420 mm	9 l/min	7.990	9.988
2016-101	743468114	Med greb og ½ RG, murtykkelse 180 mm	9 l/min	7.490	9.363
2016-101	743468124	Med greb og ½ RG, murtykkelse 220 mm	9 l/min	7.490	9.363
2016-101	743468134	Med greb og ½ RG, murtykkelse 260 mm	9 l/min	7.490	9.363
2016-101	743468144	Med greb og ½ RG, murtykkelse 300 mm	9 l/min	7.490	9.363
2016-101	743468154	Med greb og ½ RG, murtykkelse 340 mm	9 l/min	7.490	9.363
2016-101	743468164	Med greb og ½ RG, murtykkelse 380 mm	9 l/min	7.490	9.363
2016-101	743468174	Med greb og ½ RG, murtykkelse 420 mm	9 l/min	7.490	9.363



2014-101



2015-101



2016-101

PRO væghængt drikkefontæne

Fremstillet af ASI304 stål. Der ydes 2 års garanti.

Produkt	VVSnr.	Beskrivelse	Specifikationer	DKK ekskl. moms	DKK inkl. moms
500-101	694868100	Drikkefontæne, til væg (uden tilslutningssæt)	4-8 l/min	14.990	18.738
511-101	694868914	Tilslutningssæt med ½ RG, murtykkelse 180-220 mm		3.093	3.966
511-101	694868924	Tilslutningssæt med ½ RG, murtykkelse 220-260 mm		3.093	3.966
511-101	694868934	Tilslutningssæt med ½ RG, murtykkelse 260-300 mm		3.093	3.966
511-101	694868944	Tilslutningssæt med ½ RG, murtykkelse 300-340 mm		3.093	3.966
511-101	694868954	Tilslutningssæt med ½ RG, murtykkelse 340-380 mm		3.093	3.966
511-101	694868964	Tilslutningssæt med ½ RG, murtykkelse 380-420 mm		3.093	3.966
511-101	694868974	Tilslutningssæt med ½ RG, murtykkelse 420-460 mm		3.093	3.966



500-101

Består af en drikkefontæne og et tilslutningssæt til opmålte murtykkelse.

Ventilen der forsyner drikkevandfontænen, er selvtømmende så vandet ikke fryser. For at sikre det skal røret der går igennem væggen have et bagfald på 2-3 mm, hvilket er modsat af vores andre væghængte produkter

PRO fritstående drikkefontæne og citypost

Fremstillet af ASI304 stål. Der ydes 2 års garanti. Leveres med brønd og tilslutningslange.

Produkt	VVSnr.	Beskrivelse	Specifikationer	Tappehøjde	DKK ekskl. moms	DKK inkl. moms
600-101	694867100	Drikkefontæne, Tilslutning med ½ RG	4-8 l/min	600 mm	18.995	23.744
800-101	694867200	Drikkefontæne, Tilslutning med ½ RG	4-8 l/min	800 mm	19.995	24.994
850-101	694865200	Drikkefontæne, Tilslutning med ½ RG	4-8 l/min	850 mm	24.995	31.244

Fremstillet af ASI316 stål. Der ydes 5 års garanti, leveres med brønd.

Produkt	VVSnr.	Beskrivelse	Specifikationer	Tappehøjde	DKK ekskl. moms	DKK inkl. moms
F200	694860100	PRO drikkefontæne, Tilslutning med ½ RG	6-9 l/min	805 mm	19.995	24.994
F202	694860000	PRO drikkefontæne, Tilslutning med ½ RG	6-9 l/min	600 mm	18.995	23.744
G200	694863012	Citypost, Tilslutning med ½ RG	6-9 l/min	1000 mm	54.981	68.727



600-101



800-101



850-101



F200 · F202



G200

PRO wall posteventil

Fremstillet af ASI304 stål, der ydes 2 års garanti.

Produkt	VVSnr.	Beskrivelse	Specifikationer	DKK ekskl. moms	DKK inkl. moms
2070-104	743456226	Tilslutning og aftap ¾ RG, 200 mm, bejdset rustfrit stål	30-40 l/min	3.289	4.112
2070-104	743456236	Tilslutning og aftap ¾ RG, 300 mm, bejdset rustfrit stål	30-40 l/min	3.289	4.112
2070-104	743456246	Tilslutning og aftap ¾ RG, 400 mm, bejdset rustfrit stål	30-40 l/min	3.289	4.112
2070-104	743456256	Tilslutning og aftap ¾ RG, 500 mm, bejdset rustfrit stål	30-40 l/min	3.289	4.112
2070-104	743456266	Tilslutning og aftap ¾ RG, 600 mm, bejdset rustfrit stål	30-40 l/min	3.289	4.112



2070-104

PRO fritstående vandpost

Fremstillet af ASI304 stål, der ydes 2 års garanti. Leveres med brønd og tilslutningsslange.

Produkt	VVSnr.	Beskrivelse	Specifikationer	Tappehøjde	DKK ekskl. moms	DKK inkl. moms
4041-101	743472704	Tilslutning med ½ RG	23 l/min	445 mm	9.084	11.310
4047-101	743472754	Tilslutning med ½ RG	23 l/min	645 mm	9.619	12.024

Fremstillet af ASI316 stål, der ydes 5 års garanti. Leveres med brønd.

Produkt	VVSnr.	Beskrivelse	Specifikationer	Tappehøjde	DKK ekskl. moms	DKK inkl. moms
F171	743480434	PRO H30 skyllehane 1070, Tilslutning med ½ RG	28-32 l/min	1070 mm	13.422	16.778
F172	743480424	PRO H30 skyllehane 920, Tilslutning med ½ RG	28-32 l/min	920 mm	12.643	15.804
F152	743480244	PRO Commercial, Tilslutning og afløb ¾ RG	37-45 l/min	495 mm	12.210	15.263



4041-101



4047-101



F171 · F172



F152

PRO fritstående arbejds vandposte

Fremstillet af ASI304 stål, der ydes 2 års garanti. Mulighed for nøglegreb på forespørgsel. Leveres med brønd og tilslutningslange.

Produkt	VVSnr.	Beskrivelse	Specifikationer	Tappehøjde	DKK ekskl. moms	DKK inkl. moms
4275-104	743478306	Tilslutning og afløb ¾ RG, bejdset, inkl. brønd	40 l/min	Op til 884 mm	6.657	8.322
4510-104	743478406	Tilslutning og afløb ¾ RG, bejdset, inkl. brønd	40 l/min	Op til 684 mm	5.587	6.984

Fremstillet af ASI316 stål, der ydes 5 års garanti.

Produkt	VVSnr.	Beskrivelse	Specifikationer	Tappehøjde	DKK ekskl. moms	DKK inkl. moms
F802	743483108	Workman fixed, Tilslutning og afløb ¾ RG, inklusiv brønd	34-48 l/min	720 mm	7.702	9.628



4275-104



4510-104



F802

PRO tilbehør

Produkt	VVSnr.	Beskrivelse	Specifikationer	DKK ekskl. moms	DKK inkl. moms
4090-104	743456908	Nøglegreb til model 2070, 4275 & 4510	8 mm vandring	722	902
4190-101	743456905	Nøglegreb til model 2010, 4040, 4046 & 4012	5 mm vandring	722	902
4096	723209004	Blandeventil med indbygget termostat m. ½ RG		845	1.056
4097		Reduktionsventil		738	923
5084	743479904	Monteringsæt m. blandeventil m. ½ RG		1.639	2.049
5084-10	743479960	Uv-resistent slange	10 meter	869	1.087
5084-11	743479956	Uv-resistent slange	6 meter	869	1.087
7017-104	743478981	Obligatorisk brønd til 4275 og 4510		1.639	2.049

Se øvrigt tilbehør på side 11



7017-104

EQI reservedele

Produkt	VVSnr.	Beskrivelse	DKK ekskl. moms	DKK inkl. moms
9008	694869990	Pakningssæt, 8 mm, model: 511 & vandforsyning til 500, inkl. hanefedt	203	254
9010	743470990	Pakningssæt, 10 mm, model: 600, 800, 850, 2010, 2014, 2015, 2016, inkl. hanefedt 3012, 4012, 4040, 4041, 4046, 4047, 5030, 5032, 5060 & 5082	203	254
9011	743470991	Pakningssæt til dobbeltarmatur, 10 mm, model: 5010, 5042, 5050, inkl. hanefedt 5065 & 5080, 50 80 - 1	295	368
9012	743479990	Pakningssæt, 12 mm, model: 2070, 4275 & 4510, inkl. hanefedt	203	254
9014-101	743470982	Tømmeventil (hydrant) til vægbruser 5032 og 5050	418	522
9014-107	743470972	Tømmeventil (hydrant) til vægbruser 5032 og 5050, kobber	630	790
9014-102		Tømmeventil (hydrant) til vægbruser 5032 og 5050, messing	630	790



9008



9010



9011



9012



9014

Fritstående drikkeautomater

Fremstillet af ASI316 stål. Leveres med brønd og tilslutningslange.

Produkt	VVSnr.	Beskrivelse	Specifikationer	DKK ekskl. moms	DKK inkl. moms
A342	694891340	Drikkeautomat til hest og kreatur	400 mm	5.520	6.900
A362	694891360	Drikkeautomat til hest og kreatur	600 mm	5.739	7.174
A382	694891380	Drikkeautomat til hest og kreatur	800 mm	5.953	7.442
A653		Omdriftsbrønd		2.400	3.000
R00306		Muleplade		265	331
R00304		Forlængelse af muleplade		330	413



A342



A362



A382



R00306



R00304

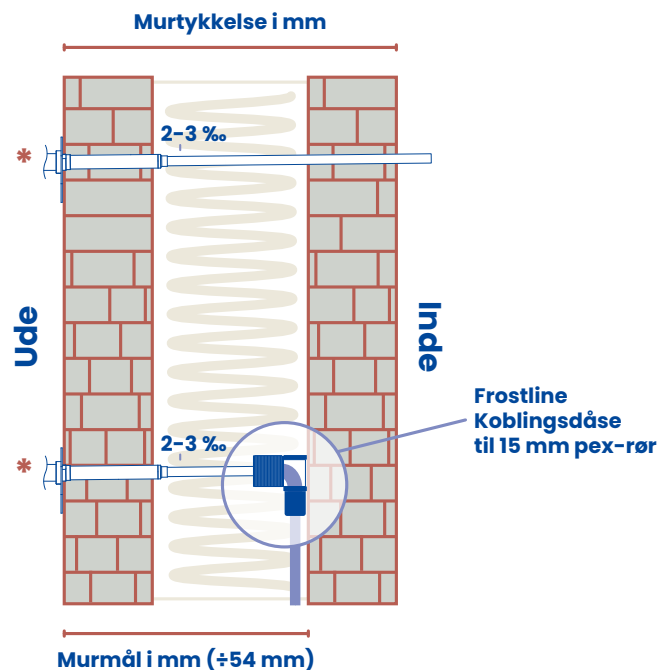
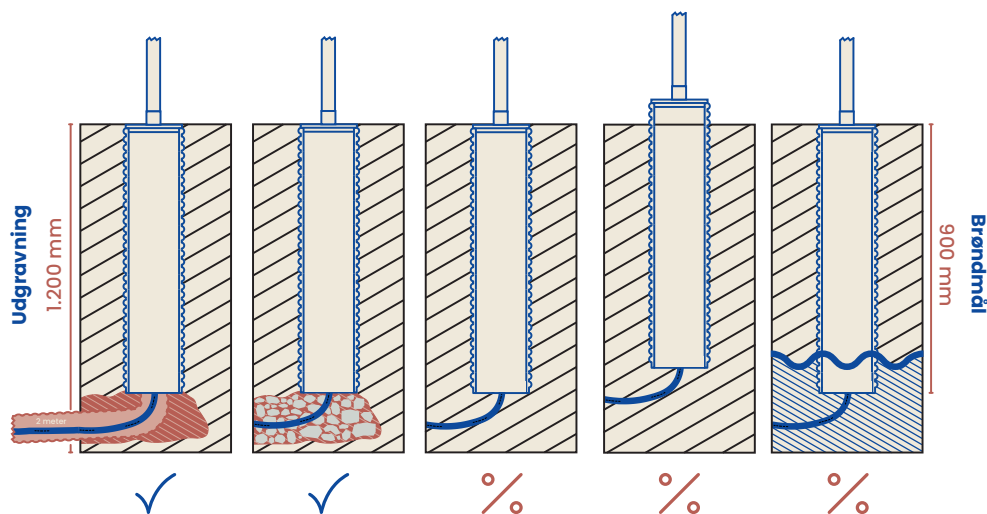
VEJLEDNING

Opmåling og vigtigt ved installation

For både fritstående og væghængte produkter er det et krav, at der til enhver tid er frost fri vandtilførsel.

Fritstående produkter bliver monteret i en såkaldt brønd, der er et rør der går cirka 90 cm ned i jorden. Brønden er vital for at produktet er frostsikret via sit mekaniske tømmesystem. Dels er selve ventilen placeret i en dybde som er frostfri og anvender jordens varme til at forblive frostsikret. Men en anden vital funktion er at brønden tjener til formål at håndtere det restvand som der hver gang tømmes ud af de forskellige armaturer og brusere, således at de ikke fryser til.

Det er afgørende at ventilen forbliver tør og er placeret så der IKKE kan komme opstigende vand op omkring den, da det vil ødelægge ventilen og hindrer ventilens funktion. Det er derfor VIGTIGT at brønden placeres i den rigtige dybde, at der ikke er opstigende grundvand hvor den placeres, at der sikres dræn fra brønden enten via 30 cm ekstra afgravning der fyldes med småsten under brønden, eller den helt enkle hvor man trækker et drænrør rundt om vandforsyningsens sidste 2 meter og sikrer at drænrøret er placeret så det dræner restvandet. Sikres dette ikke er produktet ikke monteret i henhold til konstruktionen. Det betyder at garantien vil bortfalde. Se nærmere detaljer i de enkelte monteringsanvisninger. Er du i tvivl, så kontakt os gerne for afklaring.



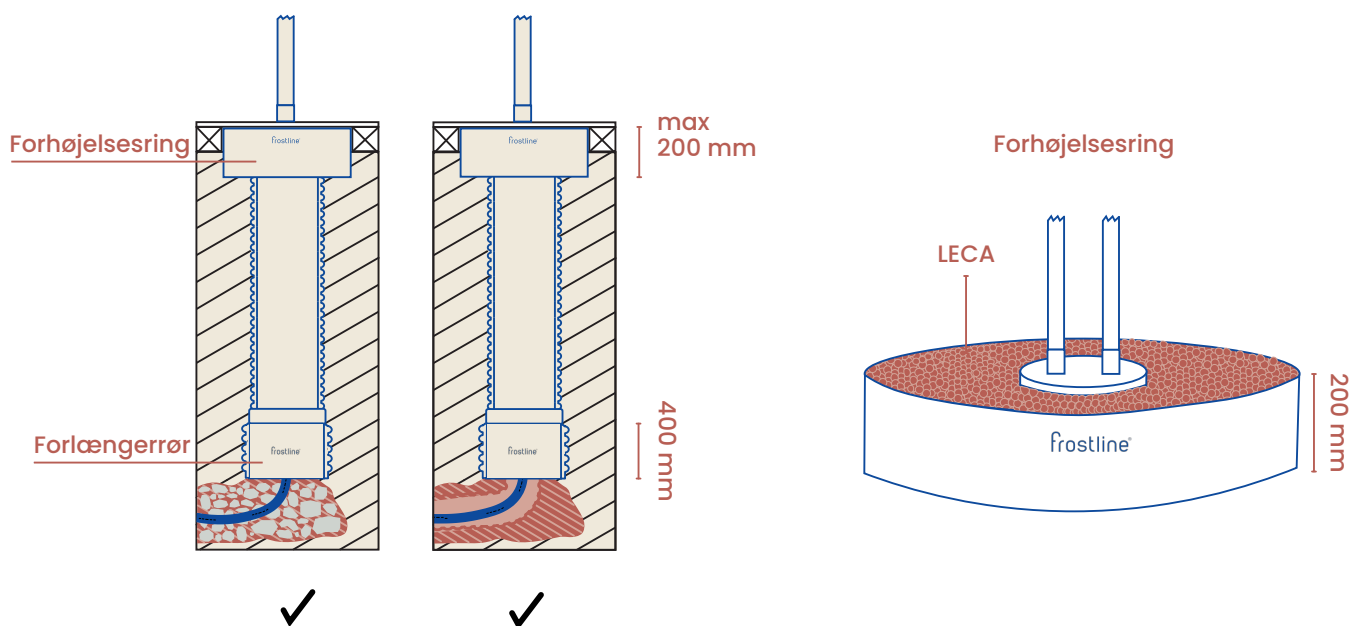
Væghængte produkter så som udendørsbrusere, køkkenarmatur og Wall er der traditionelt 2 monteringsformer til. Produkterne leveres med 15 mm kobberør og ½" tilslutning, hvor produktet går igennem væggen og tilsluttes på indvendig side. Her refereres der til MURTYKKELSE hvor der måles fra udvendig facade gennem indvendig væg. Du kan her anvende et produkt der har et mål som cirka modsvarer det opmålte, da frontpladen kan tilpasses lidt.

Ved montering af væghængt med Frostline koblingsdåse refereres der til et MURMÅL og det skal være helt præcist. Vi leverer en række standardmål fra lager og her har man MAKSIMALT 2 mm tolerance, da disse produkter er udstyret med en union. Passer vore standardmål ikke præcist skal der bestilles et armatur på specialmål. Det opmåles fra ydermur til udvendig side af indermur (mod isolering) og fratrækkes 54 mm som Frostline koblingsdåsen fylder frem til forkant gevind. Det er vigtigt at der anvendes en Frostline koblingsdåse, da dette er en særlig type godkendt koblingsdåse, som er tilført et drænhul der sikrer den lovlige tæthed og melding i teknikkummet ved utæthed. Udskifteligheden er sikret via unioner og adgang fra facaden.

*** For at sikre dræning på væghængte modeller** er det desuden VIGTIGT at der sikres tømning via et fald på 2-3 promille frem mod facaden, det betyder at forsyningsrøret skal falde 2-3 mm pr. meter indefra og ud. Etableres dette fald ikke vil der opstå stillestående vand som fryser og produktet er ikke monteret i henhold til konstruktionen. Det betyder at garantien vil bortfalde. Se nærmere detaljer i de enkelte monteringsanvisninger.

Træterrase forlængelsessæt

Montering af Frostline forlængelsessæt i træterrase.



1. Følg trin A. – C. i monteringsvejledningen*, DOG udgraves op til 400 mm dybere afhængig af nødvendig højde over terræn. Bemærk maksimal forhøjning er 200 mm over terræn!
2. Følg trin D. I monteringsvejledningen, DOG ændret så:
 - a. Det medfølgende Frostline forlængerrør monteres i bunden af brønden. Uanset højde skal forlængerrøret ALTID monteres i fuld længde.
 - b. Tilslutningsslanger tilsluttes vandforsyningen som er ført op til frostfri dybde. Brønden placeres så overkant (hvor det runde fastgørelsesbeslag er placeret) er i plan med terrassebrædders overkant, og forlængerrøret står i bunden imod småsten eller som anført illustreret. Vær opmærksom på IKKE at få jord eller sand ind i tilslutningsslangerne og vandforsyningen.
 - c. Der opmåles præcis afstand fra terræn op til op under terrassebræt. Den medfølgende forhøjelsesring placeres på terræn centreret omkring brønden, så denne har samme afstand hele vejen rundt. Ved højde under 200 mm trykkes/graves forhøjelsesringen tilsvarende ned i terræn. Det sikres at den slutter præcis op imod underkant terrassebræt.
 - d. Medfølgende isolerende LECA-nødder påfyldes indvendigt i forhøjelsesringen til denne er helt fuld og udfylder tomrummet op imod terrassebrædders underkant.
3. Følg trin E. I monteringsanvisningen* tilføjet at der slutteligt monteres terrassebrædder og udskæres i disse ind imod brønden. Det er VIGTIGT at overkant er plan med terrassebræddernes overkant så at der ikke opstår en kuldebro.
4. Følg trin F. – H. i monteringsanvisningen.*

* Monteringsvejledningen til 5080 og 5042, findes på vores hjemmeside under afsnittet downloads eller under selve produktet.

VEDLIGEHOEDSE

Flyverust, ventiler og pakninger



Rustfrit stål findes i mange kvaliteter, og vi anvender ASI304 og ASI316. Den silkematte overflade på de glasblæste produkter, vil med tiden få en let patina, og den vil ældes med ynde og holde i generationer. Det anbefales at produktet umiddelbart efter montering indsmøres med en syrefri olie (se tilbehør). Det er enkelt, man smører produktet ind i olien, venter 5 min og tørrer det overskydende olie af. Efterfølgende gentages denne behandling 2-3 gange årligt. Er produktet placeret i særligt udsatte områder, som for eksempel ved kyststrækninger med meget vind- fugt- og saltpåvirkning, anbefaler vi, at indsmøringen med syrefri olie udføres oftere. Denne behandling modvirker såkaldt flyverust.


Flyverust forekommer jævnligt på rustfrit stål, og det kan se ud som om det er selve produktet som rust. Flyverusten kommer fra partikler i luften. De stammer f.eks. fra bremsestøv fra bilers bremsekiver eller fra sand som også indeholder store mængder jernpartikler. Partiklerne kan sætte sig i det rustfrie ståls overflade hvor det vil fremstå som om det er selve materialet der rust. Det er det ikke.

Er der opstået flyverust kan det evt. fjernes med den ru side af en skuresvamp samt brunsæbe. Her er det vigtigt at få skyllet al sæben af igen og efterbehandle med et tyndt lag syrefri olie.



Kobber er et meget levende materiale som hurtigt tager farve af miljø, omgivelser og berøring. Som nyt og ubehandlet, fremtræder kobberet i mange forskellige nuancer. Det kan fremstå lige fra skærende blankt til flammede mørkt i overfladen. Brug aldrig kraftig sæbe, afrensingsmiddel, klor el.lign. Kobber er meget følsomt over for alle baser og syrer. Et fingeraftryk på et helt nypudset produkt ses tydeligt.

Derfor er rengørings- og vedligeholdelsesrådene for kobber simpelthen slet ikke at gøre noget. Kobber patineres smukkest når det får lov at stå. Med tiden vil det blive mørkere for senere at blive irgrønt. De steder det jævnligt berøres (f.eks. greb) vil forblive lidt lysere og blankere.



Et eksempel på den æstetiske oxideringsproces med vores kobber armatur



Messing er en kobber blandet med forskellige andre metaller, som tin eller zink, alt efter hvad det skal bruges til. Messing ligner kobber men er lysere i farven. Med tiden bliver det brunt, med blanke brune flader, der hvor det bliver berørt jævnligt. Messing er meget følsomt over for alle baser og syrer. Et fingeraftryk på et helt nypudset produkt ses tydeligt. Det bedste rengørings- og vedligeholdelsesråd er derfor; at gøre ingenting.

Jævnlig vedligeholdelse er vigtig så det anbefales at tilse og smøre ventiler samt pakninger med godkendt hanefedt mindst én gang årligt. Er der opstået en utæthed i armaturet kan det eventuelt skyldes at pakninger eller andre sliddele har lidt overlast, og bør udskiftes. Kontakt os da gerne for vejledning.

Se vedligeholdelsesguide på vores hjemmeside frostline.dk/downloads

KONTAKT

Salg & kundeservice



Birgitte Klinge Knudsen

Kundeservice
Mobil +45 2752 6334
birgitte@frostline.dk



Nina Thuesen

Salg & Projekter
Mobil +45 2889 6106
nina@frostline.dk



Lasse Arnoldus

Salg, Jylland & Fyn
Mobil +45 2080 9675
lasse@frostline.dk



Morten Johansen

Salg & Projekter
Mobil +45 3164 0803
morten@frostline.dk



Rolf Thygesen

Office Manager
Mobil +45 3118 3668
info@frostline.dk



Randi Jensen

Kundeservice
Mobil +45 7023 1000
info@frostline.dk



Jesper Langberg

Adm. Direktør
Mobil +45 2324 7100
jesper@frostline.dk



Trude Kristin Aakre

Intern salg, Norge
Mobil +47 951 53 531
Trude@cosani.dk



Hege Galteland

Salg & Projekter, Norge
Mobil +47 970
Hege@cosani.dk

Frostline A/S | Showroom | Trindsøvej 10, 8000 Aarhus C, Danmark | frostline.dk

+45 8724 1444 | +45 7023 1000 | info@frostline.dk

Lager og Produktion | Jegstrupvej 50, 8361 Hasselager



Væghængt udendørsbruser fra EQI serien. Se side 4.



Indbygget udendørsbruser fra EQI serien. Se side 6.



Wall posteventil og slangesaddel fra DUO serien. Se side 7.



foto: Bruno Jakobsen Design - www.brunojakobsendesign.dk

Væghængt udendørsbruser fra DUO serien. Se side 4.



DUO H fritstående vandpost fra DUO serien. Se side 9.



Fritstående udendørsbruser fra EQI serien. Se side 8.

Følg os, for at få de seneste nyheder

 @frostline_as

 frostlinedanmark

 frostline A/S

 @frostlineDK

frostline[®]

COSANI A/S er agent for Frostline